



# Pääsiäisen kuvakortit


openinno.fi




openinno.fi




openinno.fi




openinno.fi



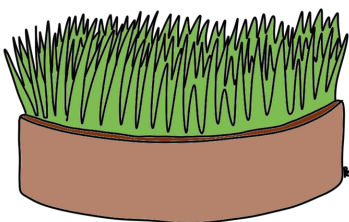
openinno.fi




openinno.fi




openinno.fi



openinno.fi




openinno.fi



# Pääsiäisen kuvakortit


openinno.fi



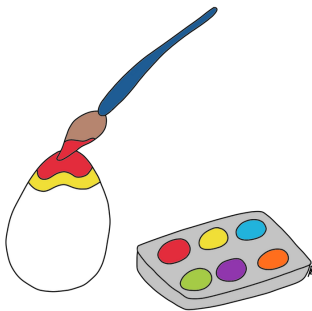
openinno.fi



openinno.fi




openinno.fi



openinno.fi



openinno.fi



## Vinkkejä kuvien käyttöön:

- nimetään sanoja
- Alias-kortteina perinteisesti tai arvaaja(t) voi(vat) myös kirjoittaa sanat
- pantomiimi-leikissä
- muistipelinä
- Kim-leikissä
- tavutetaan sanat eri tavoin: esimerkiksi taputtamalla, hyppimällä, kinkkaamalla, rummuttamalla tai muita soittimia soittamalla
- juoksusanelussa etsitään kuva ja kirjoitetaan sitä vastaava alkukirjain, alku- tai lopputavu, sana tai keksitään sanasta virke
- nostamalla sanoja virkkeeseen tai tarinaan
- Jaetaan sanat alku- ja loppukirjainten tai alku- ja loppuäänteiden mukaisesti oikeisiin astioihin. Liikettä saa lisää levittelemällä kortit käytävään seinille, josta etsitään kortit ja tuodaan yksi kerrallaan oikeaan astiaan
- Mikä minä olen? -arvausleikki: yksi selvittää muiden tietämän kuvan kyllä ja ei -kysymyksillä
- käytä kuvia apuna myös vieraisissa kielissä