
































Paripeli -joulu

						
	karkkikeppi	kynttilä	lahja	tähti		
	tonttu	poro	joulupukki	joulusukka		
	joulukuusi	piparkakku	tähti	karkkikeppi		
	tähti	poro	joulukuusi			
	piparkakku	lahja	joulupukki	kynttilä		
	kynttilä	joulusukka	piparkakku			
	joulusukka	karkkikeppi	tonttu	joulukuusi		
	poro	joulupukki	poro	joulupukki		
	tonttu	lahja	tähti	tähti	tonttu	
						
						



Paripeli -joulu

					
	kark-ki-kep-pi	kynt-ti-lä	lah-ja	täh-ti	
	tont-tu	po-ro	jou-lu-puk-ki	jou-lu-suk-ka	
	jou-lu-kuu-si	pi-par-kak-ku	täh-ti	kark-ki-kep-pi	
	täh-ti	po-ro	jou-lu-kuu-si		
	pi-par-kak-ku	lah-ja	jou-lu-puk-ki	kynt-ti-lä	
	kynt-ti-lä	jou-lu-suk-ka	pi-par-kak-ku		
	jou-lu-suk-ka	kark-ki-kep-pi	tont-tu	jou-lu-kuu-si	
	po-ro	jou-lu-puk-ki	po-ro	jou-lu-puk-ki	
	tont-tu	lah-ja	täh-ti	täh-ti	tont-tu
					
					

Paripelin ohje:

Aluksi pelaajat valitsevat pelimerkit ja eriväriset puukynät. Noppaa heitetään vuorotellen ja edetään silmäluvun verran. Ruudun etsitään ja väritetään keskiosan ympyröistä. Sanan voi myös tavuttaa. Jos sopiva sana on jo väritetty, vuoro siirtyy toiselle pelaajalle. Voittaja on se, jolla on peliajan loputtua eniten väritettyjä ympyröitä. Pelatkaa useampi kierros.